

# 2021학년도 1학기 국가근로장학금 희망근로지 홈페이지 신청 매뉴얼(학생용)

## ※ 신청 전 잠깐!


1. 소속대학이 국가근로장학금에 참여하며,  
2021학년도 1학기 통합신청기간 내 국가근로장학금을  
신청한 학생만 희망근로지 신청이 가능합니다.
2. 신청 가능한 희망근로지 수는 2개입니다.
3. 희망근로지 신청 후 PC를 통해 최종 신청 내역을  
확인하시기 바랍니다.
4. 반드시 매뉴얼의 절차에 따라 진행하시기 바랍니다.

※ 희망근로지 신청 매뉴얼 관련 문의 : [1599 - 2290](tel:1599-2290)

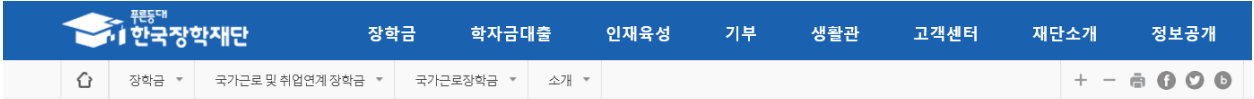
# 1) 한국장학재단 홈페이지 접속



한국장학재단 홈페이지(<http://www.kosaf.go.kr>) 접속

- 왼쪽 QUICK MENU >  클릭(1) 후 로그인
- 상단 장학금 > 국가근로장학금 클릭(2)

## 2) 국가근로장학금 메뉴 접속



### 국가근로장학금

안정적인 학업여건 조성 및 취업역량 제고를 위한 장학금

#### 2021년 국가근로장학금

##### 1학기 사업기간: 2021. 3. 1. ~ 2021. 8. 31.

- 1차 신청기간: 2020. 11. 24.(화) 9시 ~ 2020. 12. 29.(화) 18시  
\* 서류제출 및 가구원 동의: 2020. 11. 24.(화) ~ 2020. 12. 31.(목)  
\*\* 주말 및 공휴일 포함 신청기간 내 24시간 신청 가능(단, 마감일 제외)
- 2차 신청기간: 2021. 2. 3.(수) 9시 ~ 2021. 3. 16.(화) 18시  
\* 서류제출 및 가구원 동의: 2021. 2. 3.(수) ~ 2021. 3. 18.(목)  
\*\* 주말 및 공휴일 포함 신청기간 내 24시간 신청 가능(단, 마감일 제외)

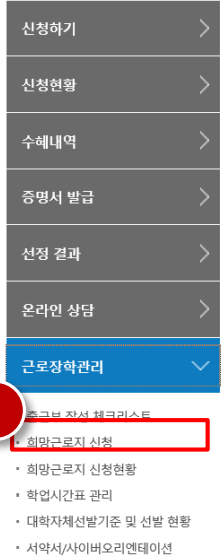
##### 2학기 사업기간: 2021. 9. 1. ~ 2022. 2. 28.

- 1차 신청기간: 추후공지
- 2차 신청기간: 추후공지

##### 추가신청기간: 추후공지

- 신청대상: 해당 학기 학자금 지원구간이 선정된 학생 중, 국가근로장학금 신청이력이 없는 자  
※ 추가신청 운영대학은 공지사항을 참고

#### 방학 집중근로 프로그램



홈페이지 > 장학금 > 국가근로장학금 > 근로장학관리

- 국가근로장학금 소개화면 접속
- 우측 **근로장학관리** >> 희망근로지 신청 (1) 클릭

### 3) [학기중] 신청기간 선택

#### 희망근로지 신청

##### 1 희망근로지 신청기간 조회

선택	년도	학기	구분	자수	신청기간
<input type="radio"/>	2021	1	학기중	1	

※ 신청하고자 하는 신청기간을 선택 후, "희망근로 신청하기" 버튼을 클릭하여 진행하세요.

2 [희망근로 신청하기 >](#)

국가근로장학금 > 근로장학관리 > 희망근로지 신청

- 희망근로지 신청기간 조회 중 '구분'이 [학기중]인 신청기간을 선택(1)하고 [희망근로 신청하기 >](#) (2) 클릭

## [희망근로지 신청] 화면 한 눈에 보기

### 희망근로지 신청

○ 2021년도 1학기 1차(학기중) 희망근로지 신청

- 학기중 2개의 희망근로지를 선택할 수 있습니다.
- 방학중 5개의 희망근로지를 선택할 수 있습니다.

### 1 희망하는 근로지 조건 설정 및 검색

○ 희망근로지 모집공고

근로지명	<input type="text"/>	기관분류	전체 <input type="button" value="v"/>
업종	전체 <input type="button" value="v"/>		
근로지 소재지	전체 <input type="button" value="v"/> <input type="text"/> (예: 중구, 남대문로 등)		

[검색 >](#)

※ 근로지 소재지는 다음과 같이 구분됩니다.

서울권	부산권	대구권	광주권	대전권
서울/경기/인천/강원	부산/경남/울산	대구/경북	광주/전남/전북/제주	대전/세종/충남/충북

※ 근로모집공고 상세보기를 반드시 확인하시기 바랍니다.

10개

### 2 설정된 조건에 따라 조회된 근로지 모집공고 확인 및 선택

분류	구분	근로기관명-근로지명	근로세부유형	지역	모집(명)	지원(명)	근로모집공고	참여
<b>교외</b>	일반	A기관 - (가) 근로지	일반교외	강원	2	1	<a href="#">상세보기 &gt;</a>	<a href="#">선택 &gt;</a>
<b>교내</b>	일반	B기관 - (나) 근로지	일반교내	대구	2	0	<a href="#">상세보기 &gt;</a>	<a href="#">선택 &gt;</a>
<b>교내</b>	일반	C기관 - (다) 근로지	장애대학생봉사	대구	30	0	<a href="#">상세보기 &gt;</a>	<a href="#">선택 &gt;</a>

총 3개

### 3 2에서 선택한 근로지의 지원동기 작성 및 최종신청

○ 희망근로지 선택현황

<input type="checkbox"/>	분류	구분	근로기관명-근로지명	지역	모집(명)	지원(명)	지원동기	근로모집공고	신청상태
<input type="checkbox"/>	<b>교외</b>	일반	A기관 - (가) 근로지	강원	2	1		<a href="#">상세보기 &gt;</a>	신청완료(1순위)
<input type="checkbox"/>	<b>교내</b>	일반	B기관 - (나) 근로지	대구	2	0	<a href="#">수정 &gt;</a>	<a href="#">상세보기 &gt;</a>	신청전

※ 희망근로지를 선택 후 '신청완료'버튼을 클릭하여 최종 신청완료 하시기 바랍니다.

[선택취소 >](#) [신청완료 >](#) [신청취소 >](#)

# 4) 희망하는 조건의 근로지 조회

## 희망근로지 신청

### ○ 2021년도 1학기 1차(학기중) 희망근로지 신청

- 학기중 2개의 희망근로지를 선택할 수 있습니다.
- 방학중 5개의 희망근로지를 선택할 수 있습니다.

#### ○ 희망근로지 모집공고

근로지명	<input type="text"/>	기관분류	전체 <input type="button" value="v"/>
업종	전체 <input type="button" value="v"/>		
근로지 소재지	전체 <input type="button" value="v"/> <input type="text"/> (예: 중구/남대문로 등)		

1

[검색 >](#)

※ 근로지 소재지는 다음과 같이 구분됩니다.

서울권	부산권	대구권	광주권	대전권
서울/경기/인천/강원	부산/경남/울산	대구/경북	광주/전남/전북/제주	대전/세종/충남/충북

※ 근로모집공고 상세보기를 반드시 확인하시기 바랍니다.

10개

분류	구분	근로기관명-근로지명	근로세부유형	지역	모집(명)	지원(명)	근로모집공고	참여
교외	일반	A기관 - (가) 근로지	일반교외	강원	2	1	<a href="#">상세보기 &gt;</a>	<a href="#">선택 &gt;</a>
교내	일반	B기관 - (나) 근로지	일반교내	대구	2	0	<a href="#">상세보기 &gt;</a>	<a href="#">선택 &gt;</a>
교내	일반	C기관 - (다) 근로지	장애대학생봉사	대구	30	0	<a href="#">상세보기 &gt;</a>	<a href="#">선택 &gt;</a>

2

[선택 >](#)

1

총 3개

국가근로장학금 > 근로장학관리 > 희망근로지 신청

- 희망 업종, 소재지 등을 설정하여 [검색 >](#) (1)
- 희망하는 근로지의 모집공고 내용을 [상세보기 >](#) 를 클릭하여 확인 후 [선택 >](#) (2)
  - 근로기간, 시간, 요일, 선호학과 및 학년, 상세직무내용 등 확인 가능

※ 반드시 모집공고를 상세히 확인한 후 선택

# 5) 지원동기 작성 및 최종 신청



## ○ 희망근로지 선택현황

<input type="checkbox"/>	분류	구분	근로기관명-근로지명	지역	모집(명)	지원(명)	지원동기	근로모집공고	신청상태
<input type="checkbox"/>	코인	일반	A기관 - (가) 근로지	강원	2	1	<b>1</b> <a href="#">등록 &gt;</a>	<a href="#">상세보기 &gt;</a>	<a href="#">신청전</a>
<input type="checkbox"/>	코나	일반	B기관 - (나) 근로지	대구	2	0	<a href="#">등록 &gt;</a>	<a href="#">상세 &gt;</a>	<a href="#">신청전</a>

※ 희망근로지를 선택 후 '신청완료'버튼을 클릭하여 최종 신청완료 하시기 바랍니다.

## ○ 희망근로지 선택현황

<input type="checkbox"/>	분류	구분	근로기관명-근로지명	지역	모집(명)	지원(명)	지원동기	근로모집공고	신청상태
<input type="checkbox"/>	코인	일반	A기관 - (가) 근로지	강원	2	1	근로이력 및 전공연-	<a href="#">상세보기 &gt;</a>	<b>4</b> <a href="#">신청완료(순위)</a>
<input type="checkbox"/>	코나	일반	B기관 - (나) 근로지	대구	2	0	근로이력 및 전공연-	<a href="#">상세보기 &gt;</a>	<a href="#">신청완료(순위)</a>

※ 희망근로지를 선택 후 '신청완료'버튼을 클릭하여 최종 신청완료 하시기 바랍니다.

## 국가근로장학금 > 근로장학관리 > 희망근로지 신청

- 선택현황 중 희망 근로지의 지원동기를 [등록 >](#) 버튼을 클릭(**1**)하여 등록
- 지원동기 작성 후 [저장 >](#) (**2**)
- 작성을 완료한 희망 근로지를 선택한 후 [신청완료 >](#) (**3**) 클릭
  - [신청완료 >](#) 버튼을 클릭한 순서대로 신청순위가 결정됨
  - 희망근로지 2개까지 최종 신청 가능
- 희망근로지의 신청상태가 '신청완료'(**4**)인지 확인 필수

## 6) 신청현황 조회

The screenshot shows the KOSAF website interface. At the top, there are navigation tabs: '장학금' (Scholarship), '학자금대출' (Student Loan), '인재육성' (Talent Development), and '기부' (Donation). The '장학금' tab is active, displaying a list of scholarship types. A red box highlights '국가근로장학금' (National Labor Scholarship) with a circled '2'. Below this, there are sub-categories like '국가장학금 I 유형', '국가장학금 II 유형', '다자녀 국가장학금', '지역인재장학금', and '입학금 지원 장학금'. On the left sidebar, the '로그인' (Login) button is highlighted with a red box and a circled '1'. Below the main content, there are several banners, including one for '2017-1학기 푸른등대 기부장학금' (2017-1st Semester Green Lighthouse Donation Scholarship).

한국장학재단 홈페이지(<http://www.kosaf.go.kr>) 접속

- 왼쪽 QUICK MENU > 로그인 클릭(①) 후 로그인
- 상단 장학금 > 국가근로장학금 클릭(②)



## 6) 신청현황 조회

한양대학교 한국장학재단 장학금 학자금대출 인재육성 기부 생활관 고객센터 재단소개 정보공개

장학금 국가근로 및 취업연계 장학금 국가근로장학금 소개

### 국가근로장학금

안정적인 학업여건 조성 및 취업역량 제고를 위한 장학금

#### 2021년 국가근로장학금

##### 1학기 사업기간: 2021. 3. 1. ~ 2021. 8. 31.

- 1차 신청기간: 2020. 11. 24.(화) 9시 ~ 2020. 12. 29.(화) 18시  
\* 서류제출 및 가구원 동의: 2020. 11. 24.(화) ~ 2020. 12. 31.(목)  
\*\* 주말 및 공휴일 포함 신청기간 내 24시간 신청 가능(단, 마감일 제외)
- 2차 신청기간: 2021. 2. 3.(수) 9시 ~ 2021. 3. 16.(화) 18시  
\* 서류제출 및 가구원 동의: 2021. 2. 3.(수) ~ 2021. 3. 18.(목)  
\*\* 주말 및 공휴일 포함 신청기간 내 24시간 신청 가능(단, 마감일 제외)

##### 2학기 사업기간: 2021. 9. 1. ~ 2022. 2. 28.

- 1차 신청기간: 추후공지
- 2차 신청기간: 추후공지

##### 추가신청기간: 추후공지

- 신청대상: 해당 학기 학자금 지원구간이 선정된 학생 중, 국가근로장학금 신청이력이 없는 자  
※ 추가신청 운영대학은 공지사항을 참고

#### 방학 집중근로 프로그램

- 신청하기 >
- 신청현황 >
- 수혜내역 >
- 증명서 발급 >
- 선정 결과 >
- 온라인 상담 >
- 근로장학관리 ▾

1

- 출근부 작성 체크리스트
- 희망근로지 신청
- 희망근로지 신청현황
- 학업시간표 관리
- 대학자체신발기준 및 선발 현황
- 서약서/사이버오리엔테이션

홈페이지 > 장학금 > 국가근로장학금 > 근로장학관리

- 국가근로장학금 소개화면 접속
- 우측 근로장학관리 >> 희망근로지 신청현황 (1) 클릭

## 6) 신청현황 조회

### 희망근로지 신청현황

#### ○ 희망근로지 신청현황 조회

검색조건  전체 2021년 1학기 희망근로지 신청자수 1자  일반근로 [검색 >](#)

년도-학기	신청 순위	분류	구분	근로기관명-근로지명	근로세부유형	지역	모집 (명)	지원 (명)	지원동기	근로모집공고
	1순위	교외	일반		일반교외	강원	2	1		<a href="#">상세보기 &gt;</a>

국가근로장학금 > 근로장학관리 > 희망근로지 신청현황

- 검색조건을 일반근로로 설정하고 [검색 >](#) (1)
- 신청 완료된 희망근로지 신청순위(2) 및 신청내역 확인